ŘEZ SVODNÝM POTRUBÍM SPLAŠKOVÉ KANALIZACE

ŘEZ SVODNÝM POTRUBÍM DEŠŤOVÉ KANALIZACE

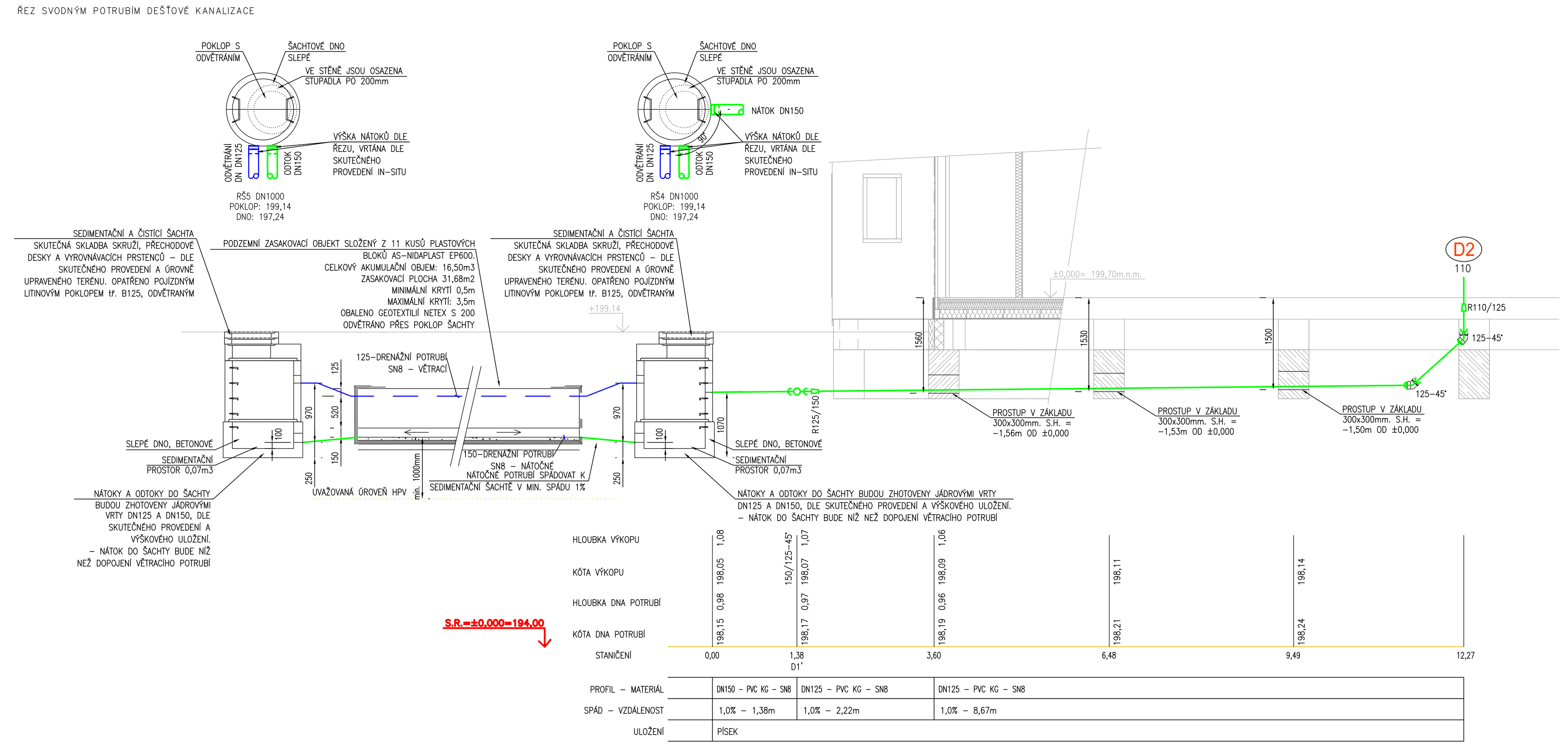

ŘEZ ODPADNÍM POTRUBÍM SPLAŠKOVÉ KANALIZACE

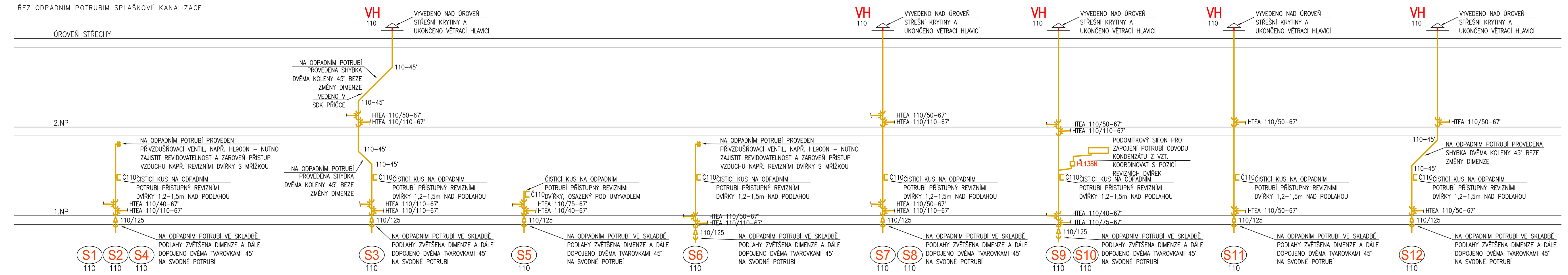

VZOROVÉ VEDENÍ PŘIPOJOVACÍHO POTRUBÍ

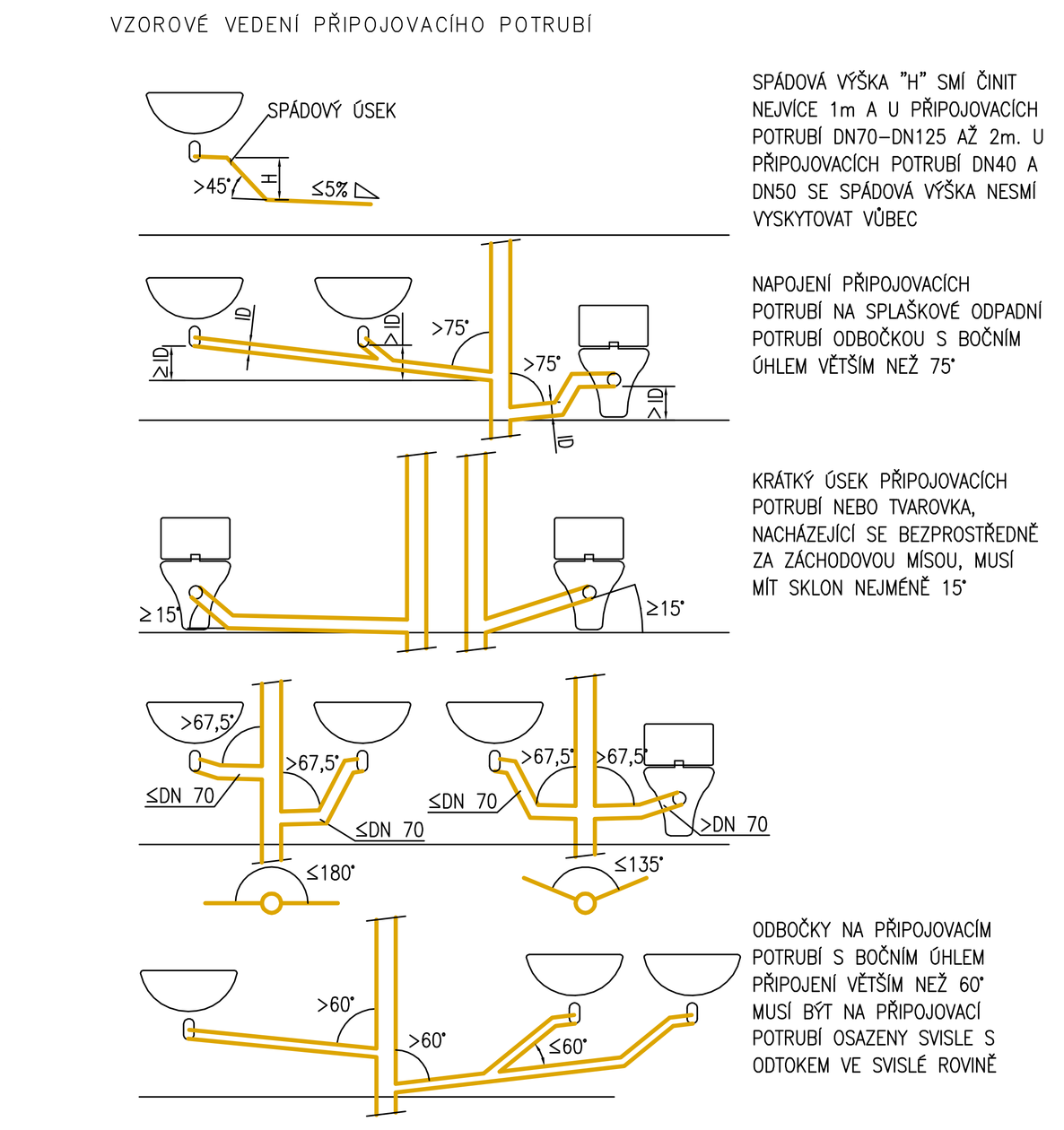

VZOROVÉ ULOŽENÍ KANALIZAČNÍHO POTRUBÍ V ZEMI / VZOROVÉ ULOŽENÍ VODOVODNÍHO POTRUBÍ V ZEMI

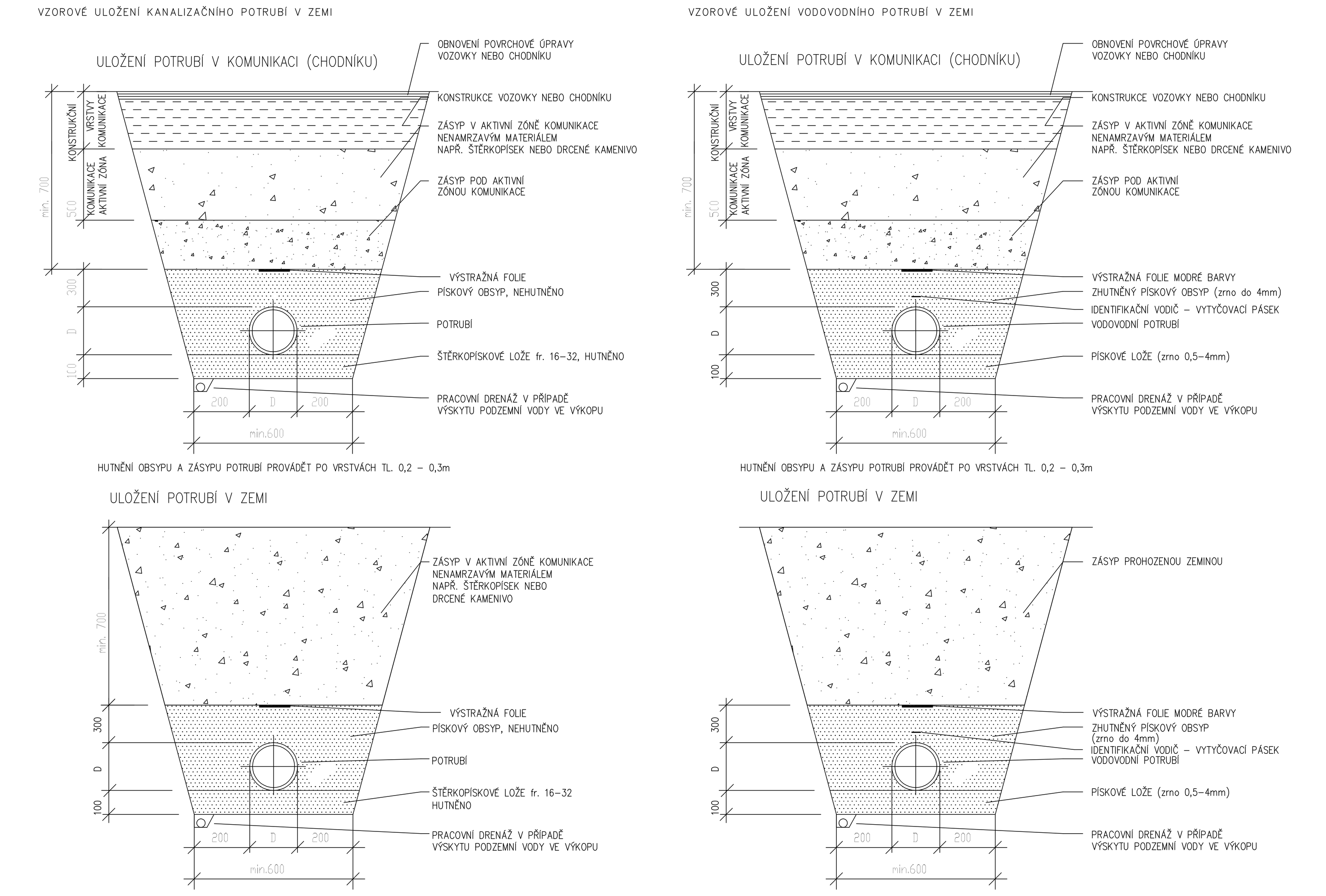

VZOROVÁ BETONOVÁ KANALIZAČNÍ ŠACHTA / VZOROVÁ PLASTOVÁ KANALIZAČNÍ ŠACHTA

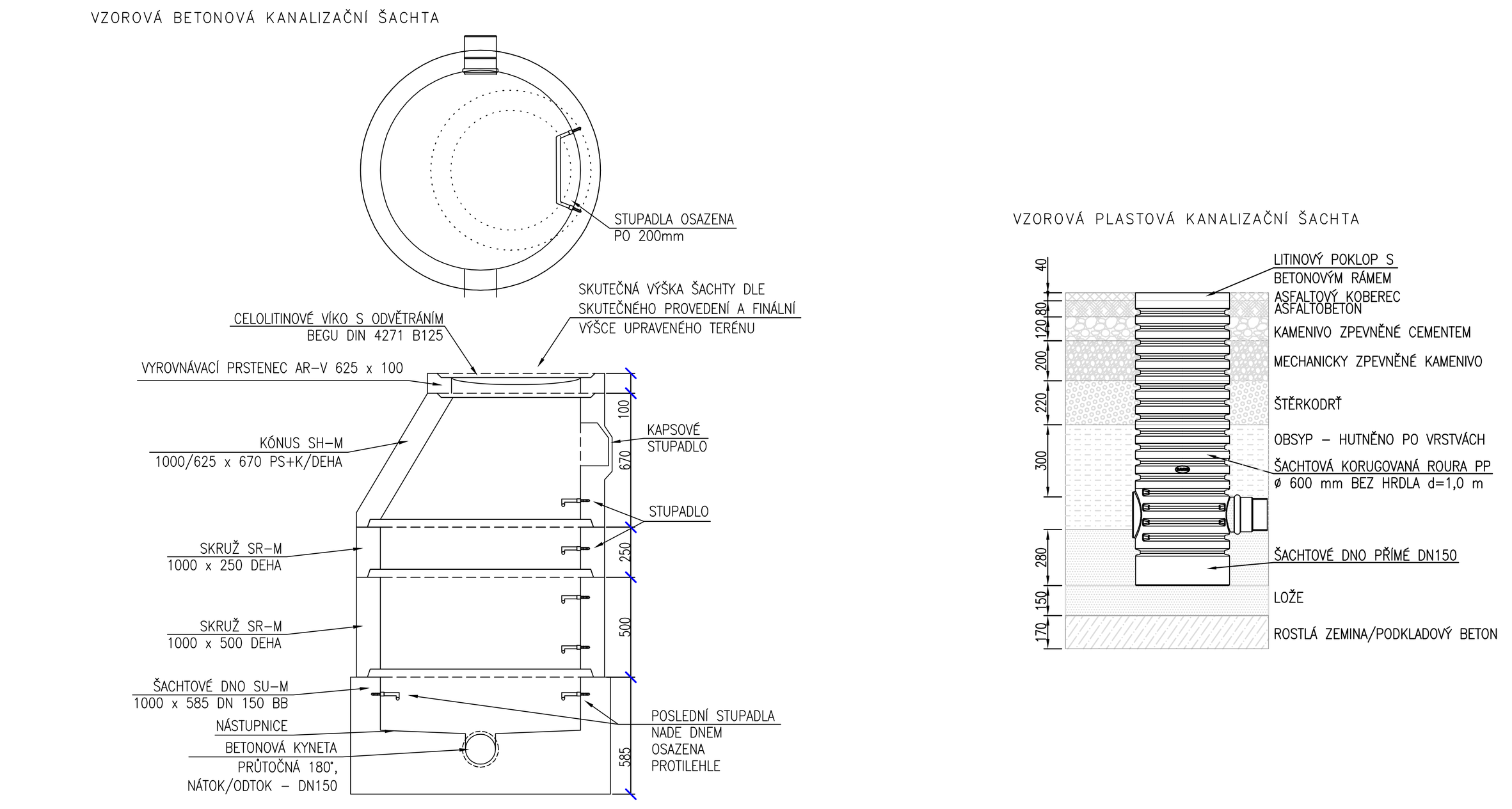

ŘEZ VNĚJŠÍM POTRUBÍM VNITŘNÍHO VODOVODU DO OBJEKTU

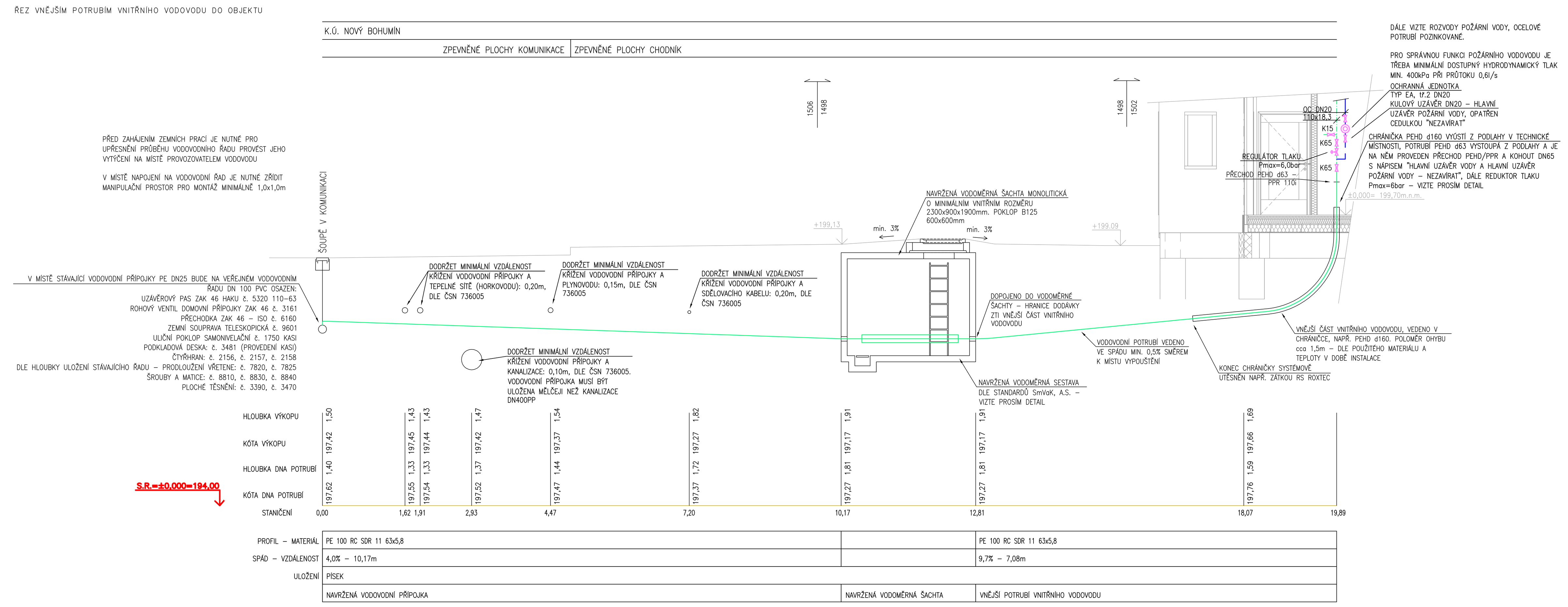

ŘEZ VNĚJŠÍM POTRUBÍM VNITŘNÍHO VODOVODU K NEZÁMRZNÝM VENTILŮM

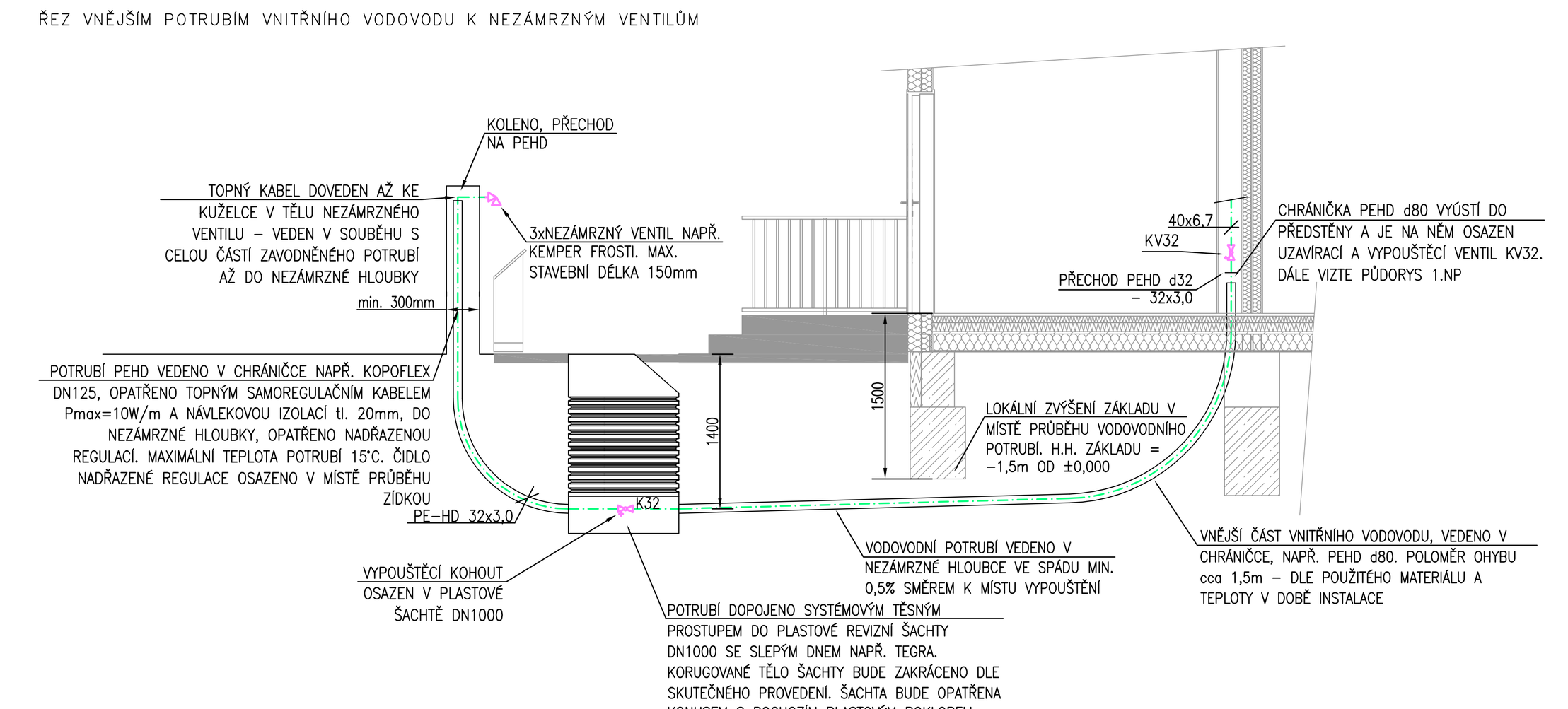

VZOROVÉ ZAPOJENÍ OHŘÍVAČŮ VODY

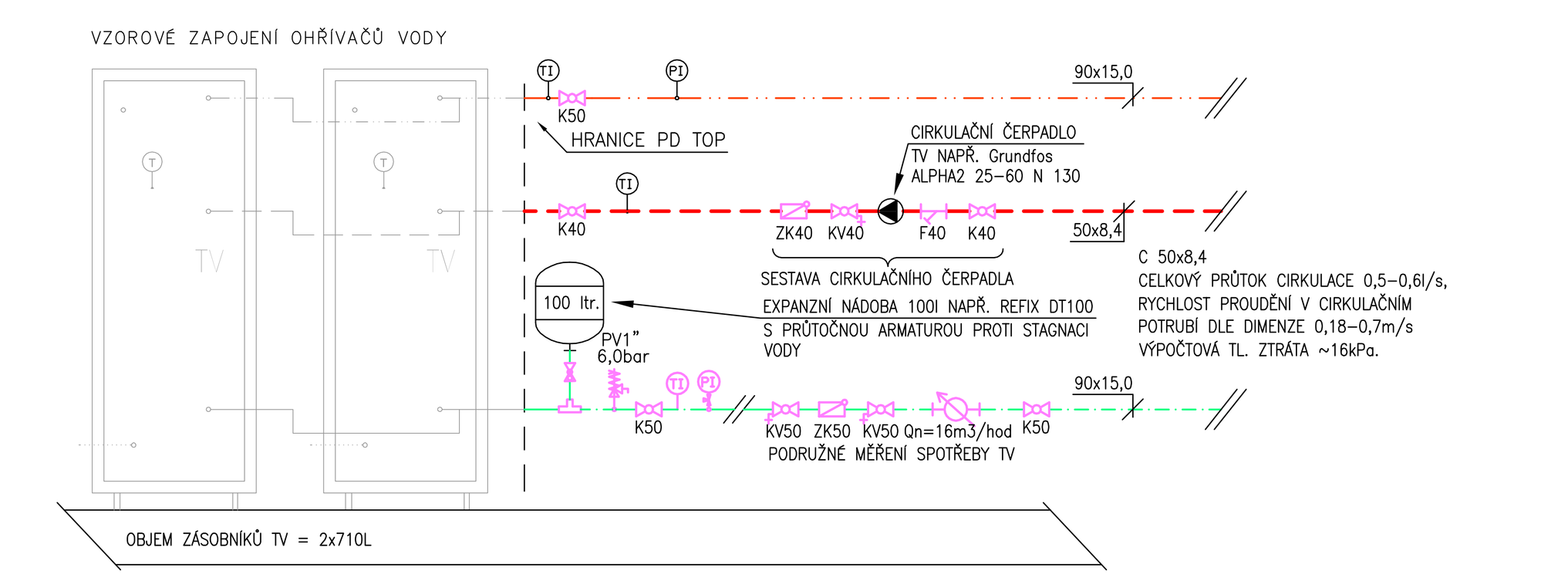

SCHÉMA ODVODU KONDENZÁTU Z VZT

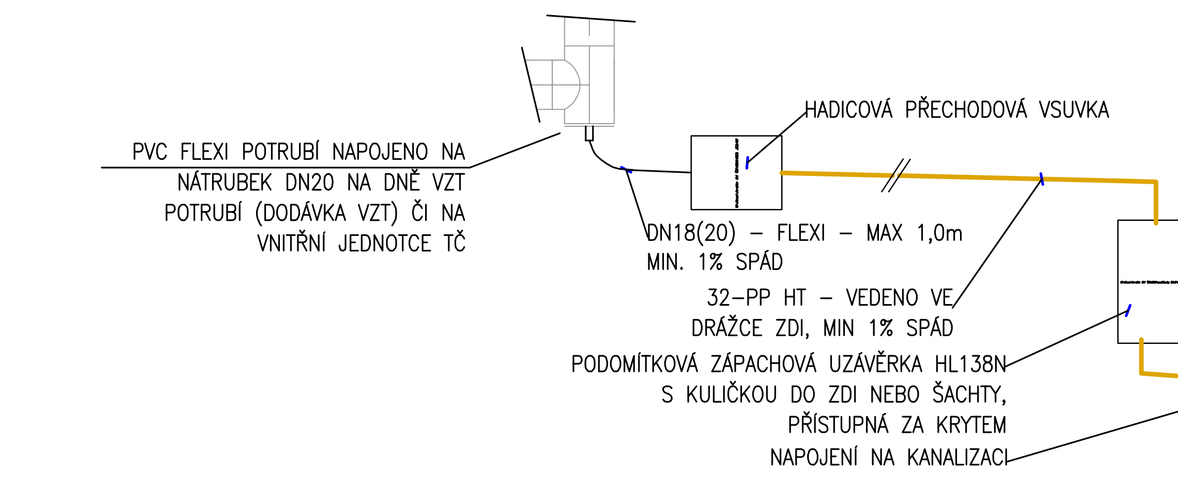

MAXIMÁLNÍ ORIENTAČNÍ VZDÁLENOSTI PODPOR (DLE SKUTEČNĚ POUŽITÉHO MATERIÁLU)

ROZMĚR POTRUBÍ	VODOROVNÉ VEDENÍ – TEPLÁ VODA	VODOROVNÉ VEDENÍ – STUDENÁ VODA	SVISLÉ VEDENÍ – TEPLÁ VODA	SVISLÉ VEDENÍ – STUDENÁ VODA
16x2,7	800mm	900mm	1000mm	1150mm
20x3,0	850mm	950mm	1100mm	1230mm
25x3,7	950mm	1000mm	1230mm	1300mm
32x4,8	1100mm	1200mm	1400mm	1550mm
40x5,9	1200mm	1500mm	1550mm	1650mm
50x7,4	1300mm	1500mm	1650mm	1950mm
63x9,3	1500mm	1700mm	1950mm	2200mm

LEGENDA SYMBOLŮ ARMATUR

	SMĚŠOVACÍ BATERIE
	NÁDRŽKOVÝ SPLACHOVAČ
	ROHOVÝ VENTIL, ROHÁČEK
	VODOMĚR BYTOVÝ
	KULOVÝ KOHOUT
	HYDRANT S HADICÍ
	AUTOMATICKÝ VYVAŽOVACÍ VENTIL
	KULOVÝ KOHOUT S VYPOUŠTĚNÍM
	FILTR
	ZPĚTNÁ KLAPKA

VÝPIS ZAŘIZOVACÍCH PŘEDMĚTŮ

OZNAČENÍ	POPIS + PŘIPOJENÍ	VÝŠKA OSAZENÍ PŘIPOJENÍ	ROZMĚR ORIENTAČNÍ d x š x v
Vý	VÝLEVKA DITURVIT (2x ROHÁČEK DN15)	~ 700 mm	400x435x510
U	UMYVADLO DITURVIT (2x ROHÁČEK DN15)	300 – 400 mm	500x410x190
U INV	UMYVADLO DITURVIT (2x ROHÁČEK DN15)	500 – 600 mm	500x410x190
DJ	DŘEZ JEDNOTNÝ (2x ROHÁČEK DN15)	300 – 400 mm	780x435x420
SM	SPRCHA (NÁSTĚNNÁ BATERIE)	1200 – 1400 mm	1000x800x200
W	WC (1x ROHÁČEK DN15)	180 – 200 mm	360x510x360
W INV	WC (1x ROHÁČEK DN15)	230 – 280 mm	360x510x360
Ap/My	AUTOMATICKÁ PRAČKA/MYČKA	~ 800 mm	600x600x850

ŠÍŘKA RÝHY V ZÁVISLOSTI NA HLOUBCE ULOŽENÍ A NA PROFILU POTRUBÍ
NEJMENŠÍ ŠÍŘKOU RÝHY JE NEJVĚTŠÍ HODNOTA Z TABULEK 1 A 2.

TAB. 1

DN	NEJMENŠÍ ŠÍŘKA RÝHY (OD + x) m = A – ZAPAŽENÁ RÝHA	NEPAŽENÁ RÝHA ß > 60°	NEPAŽENÁ RÝHA ß ≤ 60°
≤225	OD + 0,40	OD + 0,40	
>225 až ≤350	OD + 0,50	OD + 0,50	OD + 0,40
>350 až ≤700	OD + 0,70	OD + 0,70	OD + 0,40
>700 až ≤1200	OD + 0,85	OD + 0,85	OD + 0,40
>1200	OD + 1,00	OD + 1,00	OD + 0,40

U ÚDAJŮ OD + x ODPOVÍDÁ x/2 NEJMENŠÍMU PRACOVNÍMU PROSTORU MEZI TROUBOU A STĚNOU RÝHY POPŘ. PAŽENÍM, KDE OD JE VNĚJŠÍ PRŮMĚR TROUBY V m
ß ÚHEL SKLONU STĚNY NEPAŽENÉ RÝHY, MĚŘENÝ K VODOROVNÉ OSE

TAB. 2

NEJMENŠÍ HLOUBKA RÝHY (m)	NEJMENŠÍ ŠÍŘKA RÝHY (m)
<1,00	NEVYŽADUJE SE
≥1,00 ≤1,75	0,80
>1,75 ≤4,00	0,90
>4,00	1,00

VŠECHNY POPSANÉ KONKRÉTNÍ VÝROBKY A MATERIÁLY JSOU MINĚNY PŘÍKLADNĚ, PŘI DODRŽENÍ POŽADOVANÝCH VLASTNOSTÍ NA FUNKCI JE MOŽNÁ ZÁMĚNA ZA JINÝ SROVNATELNÝ VÝROBEK NEBO MATERIÁL.

ZPRACOVATEL DOKUMENTACE POŽADUJE, ABY PŘED ZAHÁJENÍM VÝKOPOVÝCH PRACÍ VYZVAL INVESTOR SPRÁVCE VŠECH PODZEMNÍCH ZAŘÍZENÍ K POTVRZENÍ SKUTEČNOSTI, POPŘÍPADĚ K VYTYČENÍ PŘÍMO NA MÍSTĚ STAVBY.

JK Atelier, s.r.o., KOSATCOVÁ 1301/4, 106 00 PRAHA 10, telefon 607944344, kletenska@atelierkletenska.cz	AKCE: Budova zázemí fotbalového hřiště FK Bospor Bohumín, katastrální území Nový Bohumín, parc. číslo 1498, 1502, 1506	Č. PARÉ
PROJEKTANT: ING. ARCH. JANA KLETENSKÁ	INVESTOR: Městský úřad Bohumín, 735 81 Bohumín	FORMÁT 2A4
VYPRACOVAL: ING. PETR KLETENSKÝ	VÝKRES: ŘEZY, DETAILY VODOVOD, KANALIZACE	MĚŘÍTKO 1:50
STUPEŇ PD: DOKUMENTACE PRO PROVÁDĚNÍ STAVBY		D.1.2.c.04
ZAK. ČÍSLO / DATUM 1/2025	PROFESE: ZAŘÍZENÍ ZDRAVOTNĚ TECHNICKÝCH INSTALACÍ	ZTI